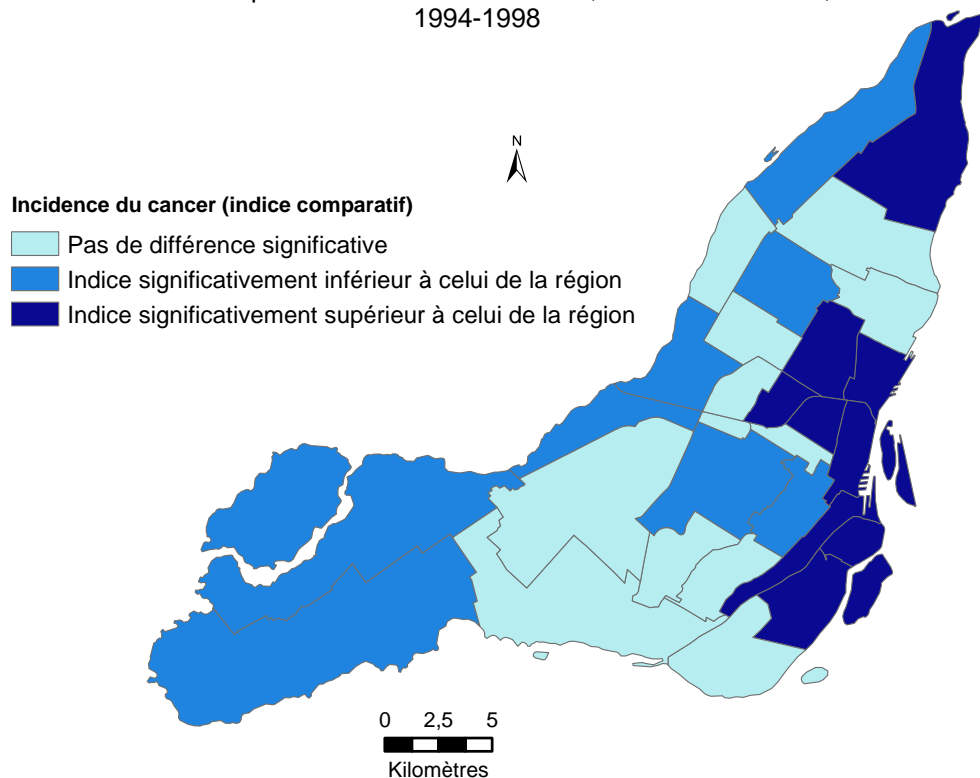
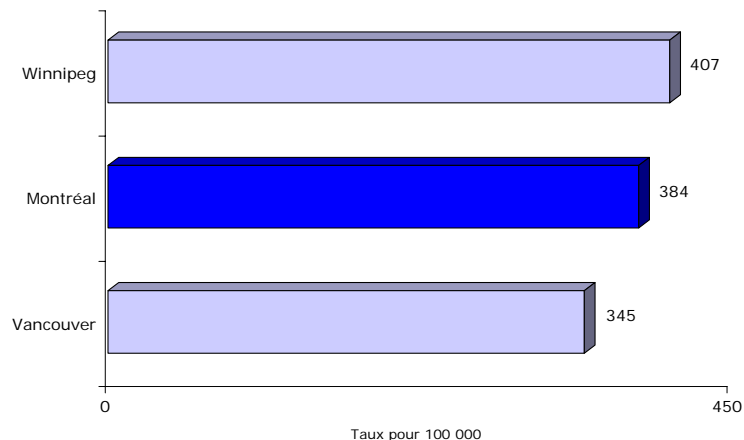


État de santé - Incidence du cancer, Montréal

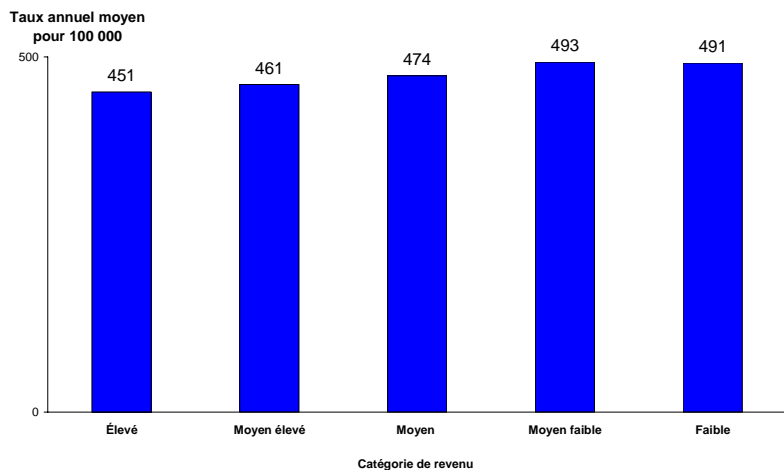
Indice comparatif d'incidence du cancer, CLSC de Montréal,
1994-1998



Taux ajusté d'incidence du cancer (tumeurs malignes), sexes réunis,
régions urbaines du Canada, 1996



Taux ajusté d'incidence du cancer selon la catégorie de revenu, Montréal-Centre, 1994-1998



Faits saillants

- Le taux ajusté d'incidence du cancer montre un écart entre les catégories de revenu faible et élevé de 40 points. Par ailleurs, l'écart s'amenuise lorsqu'on compare les catégories de revenu moyen et faible ; il tombe alors à 17 points. De plus, le taux ajusté d'incidence du cancer est légèrement plus élevé pour la catégorie de revenu moyen faible (493 points) comparativement à celui de la catégorie faible (491 points).
- Le taux d'incidence du cancer est plus important pour certains quartiers centraux (Montréal-Centre-Sud), péricentraux (Plateau Mont-Royal) et même pour des territoires de CLSC périphériques (Pointe-aux-Trembles). Le taux d'incidence du cancer est significativement inférieur à la région montréalaise pour plusieurs quartiers périphériques (Lac-Saint-Louis, Pierrefonds, Rivière-des-Prairies).
- Montréal se situe entre Winnipeg (407 points) et Vancouver (345 points) en ce qui a trait au taux ajusté d'incidence du cancer.