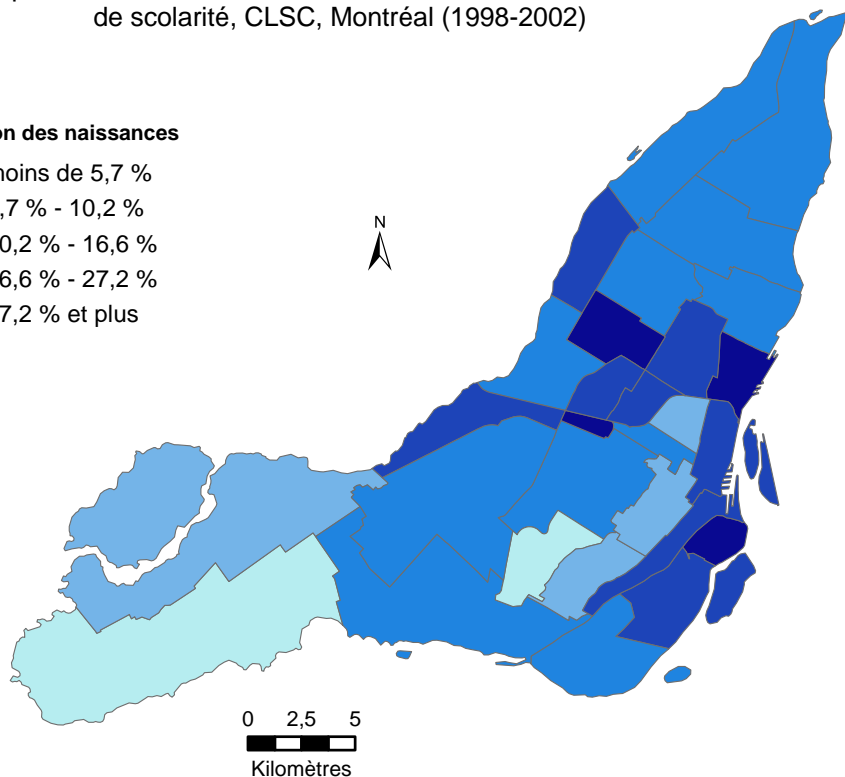
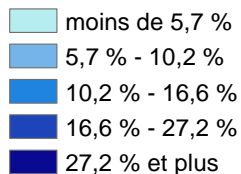


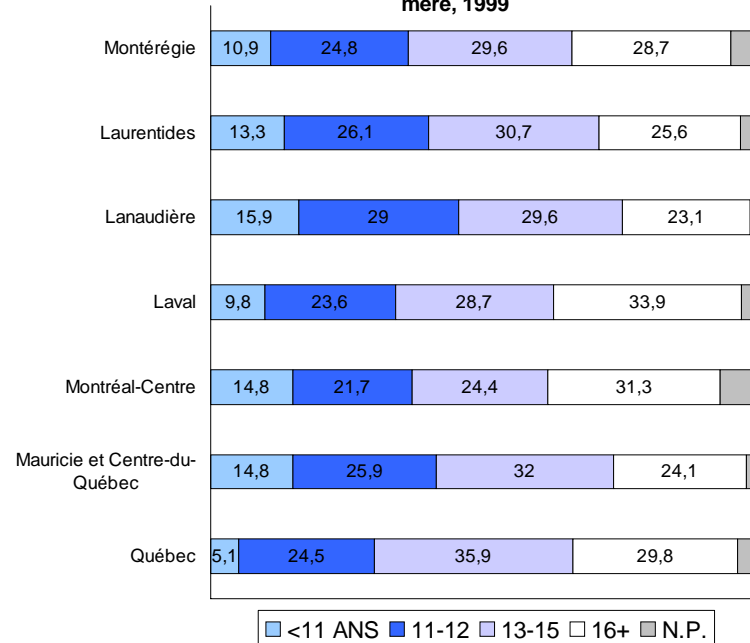
# Environnement social - Naissances vivantes selon la scolarité de la mère, Montréal

Proportion des naissances dont la mère a moins de 11 années de scolarité, CLSC, Montréal (1998-2002)

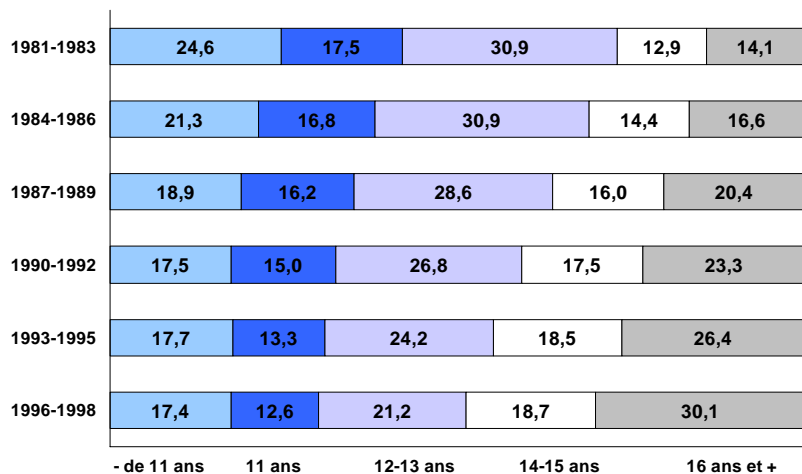
## Proportion des naissances



## Naissances selon le niveau de scolarité et la région de résidence de la mère, 1999



## Répartition (%) des naissances vivantes selon la scolarité de la mère, Montréal - Centre, 1981-1983 à 1996-1998



## Faits saillants

- Deux grandes tendances se dégagent des données sur les naissances selon la scolarité de la mère, pour la période de 1981 à 1998 : 1) une progression importante de la proportion des naissances dont la mère a plus de 16 ans de scolarité (14,1 % à 30,1 %), 2) une diminution de la proportion des naissances dont la mère a moins de 11 ans de scolarité (24,6 % à 17,4 %).
- Les quartiers les plus touchés par une proportion importante de naissances dont la mère a moins de 11 ans de scolarité sont ceux de Parc-Extension et Saint-Michel (quartiers pluriethniques) ainsi qu'Hochelaga-Maisonneuve et Pointes-Saint-Charles.
- Faut de données sur les naissances pour les régions urbaines du Canada, seule une comparaison entre Montréal et les autres régions du Québec est possible. Il ressort que Montréal suit la tendance québécoise dans la mesure où on y trouve une proportion importante de naissances dont la mère a plus de 16 ans de scolarité. Toutefois, il est à noter que Montréal présente à la fois des proportions élevées de naissances dont la mère a moins de 11 et plus de 16 ans de scolarité.

Sources: Statistique Canada (2001), DSP Montréal  
Réalisation: Centre de recherche Léa-Roback, 2005  
Conception: Robert Choinière et Marie-France Raynault