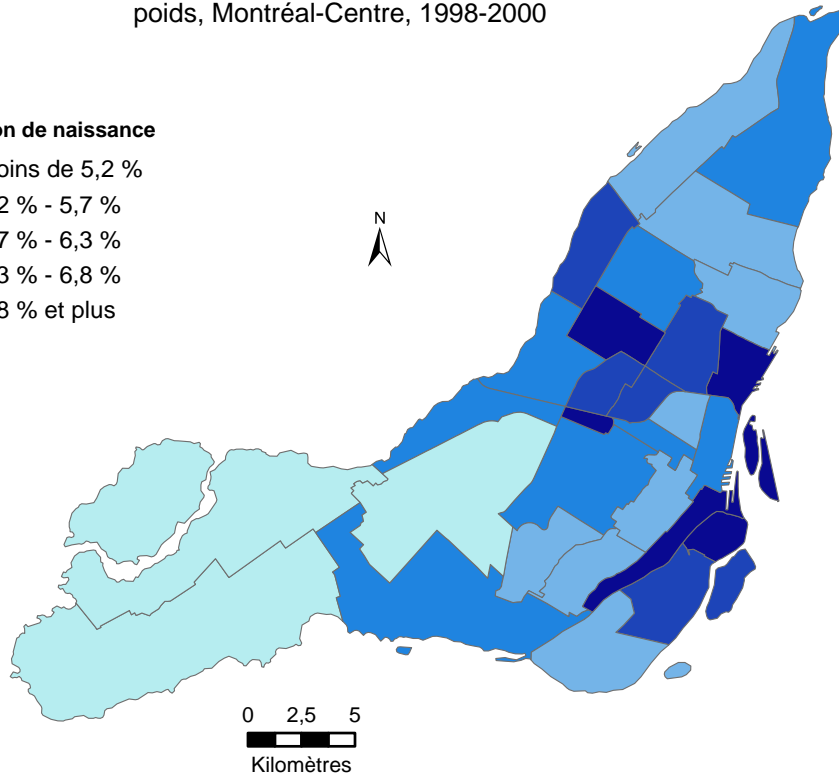
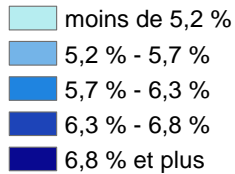


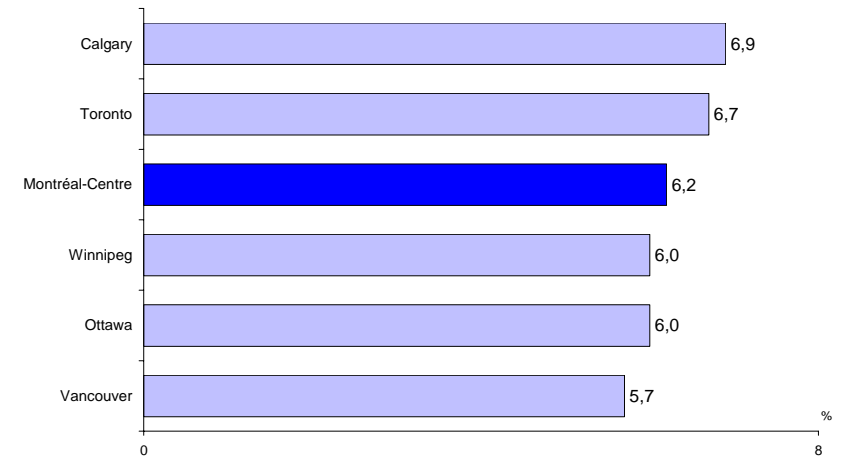
# Facteurs de risque - Proportion de naissances vivantes de faible poids et de très faible poids, Montréal

Proportion de naissances vivantes de faible poids et de très faible poids, Montréal-Centre, 1998-2000

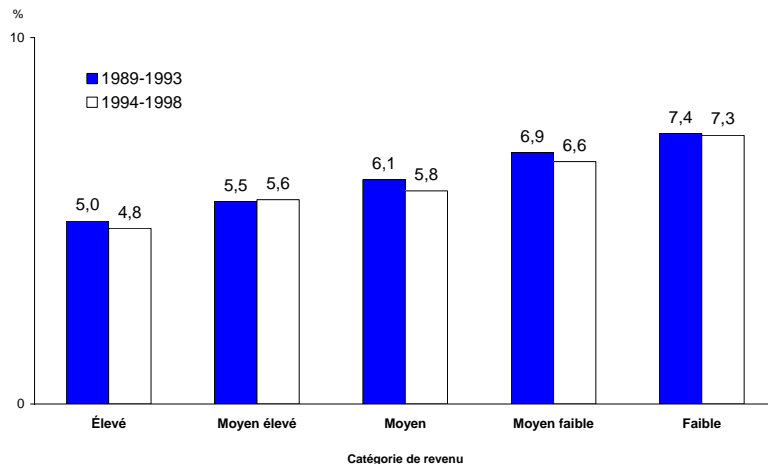
## Proportion de naissance



## Proportion de naissances de faible poids, régions urbaines du Canada, 1996-1997



## Proportion de naissances vivantes de faible poids selon la catégorie de revenu, Montréal-Centre, 1989-1993 et 1994-1998



## Faits saillants

- Pour l'ensemble des catégories de revenu, la proportion de naissances de faible poids tend à diminuer légèrement. Toutefois, les inégalités persistent entre les catégories de revenu élevé et faible qui affichent respectivement des taux de 4,8 % et 7,3 %.
- Les proportions les plus élevées de naissances de faible poids se concentrent dans certains quartiers centraux : Hochelaga-Maisonneuve, Saint-Henri et Pointe-Saint-Charles et semi-périphériques : Parc-Extension et Saint-Michel. Ces proportions diminuent considérablement dans les territoires de CLSC de l'ouest de l'île, c'est-à-dire Lac-Saint-Louis, Pierrefonds et Saint-Laurent.
- Montréal se retrouve au milieu du peloton en ce qui concerne les proportions de naissances de faible poids. Les villes de Calgary (6,9 %) et Toronto (6,7 %) atteignent les proportions les plus importantes de naissances de faible poids alors que Vancouver (5,7 %) et Ottawa (5,7 %) obtiennent les taux les plus faibles.

Source: DSP Montréal  
 Réalisation: Centre de recherche Léa-Roback, 2005  
 Conception: Robert Choynière et Marie-France Raynault