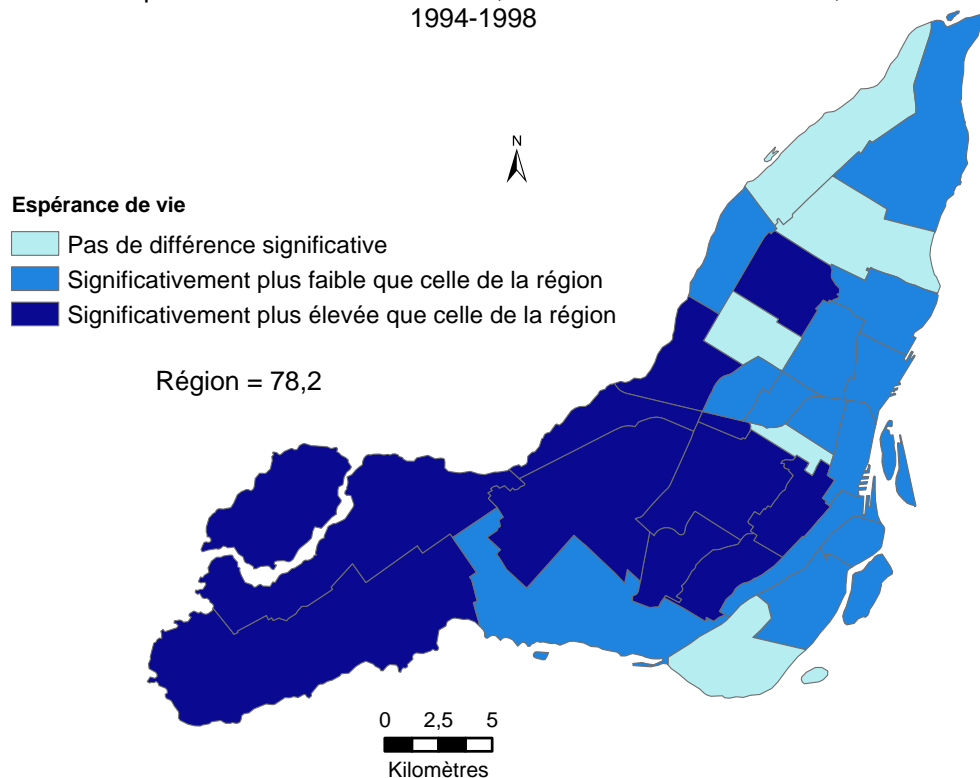
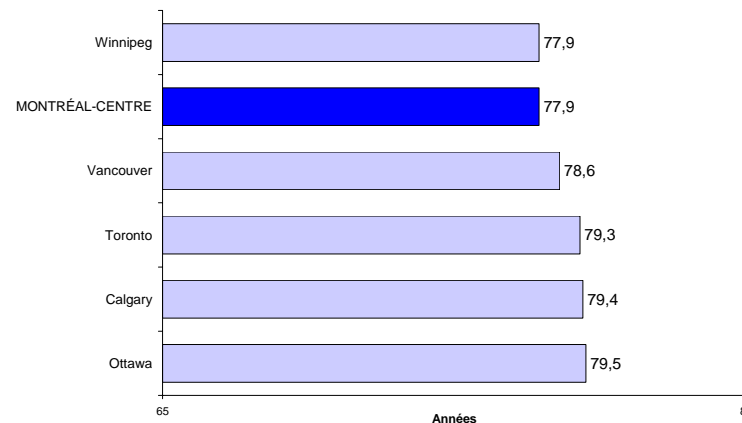


Mortalité - Espérance de vie à la naissance, Montréal

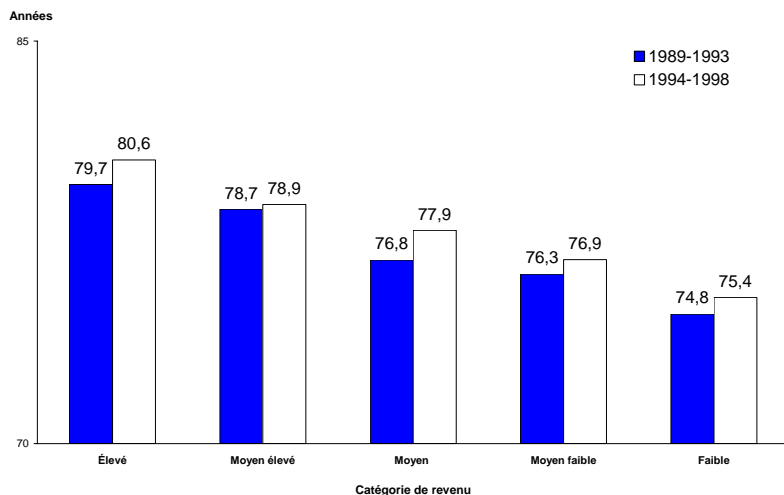
Espérance de vie à la naissance, CLSC de Montréal - Centre, 1994-1998



Espérance de vie à la naissance, sexes réunis, régions urbaines du Canada, 1996



Espérance de vie à la naissance selon la catégorie de revenu, sexes réunis, Montréal - Centre, 1989-1993 et 1994-1998



Faits saillants

- Entre les périodes 1989-1993 et 1994-1998, on constate une augmentation substantielle de l'espérance de vie, et ce, pour l'ensemble des catégories de revenu. Toutefois, l'écart entre les catégories de revenu faible et élevé demeure considérable, soit de 4,9 ans pour la période 1989-1993 et de 5,2 ans pour la période suivante (1994-1998).
- Il existe aussi une disparité au niveau de l'espérance de vie entre les territoires de CLSC de l'île de Montréal. En effet, la plupart des territoires situés à l'ouest de l'île connaissent une espérance de vie significativement supérieure à celle de la région (montréalaise). Les territoires de la partie Est de l'île et les territoires centraux sont caractérisés, pour la plupart, par une espérance de vie significativement inférieure à celle de la région montréalaise.
- Montréal se retrouve au deuxième rang du palmarès des villes canadiennes pour la plus faible espérance de vie à la naissance, derrière Winnipeg (77,9) et avant Vancouver (78,6). Toutefois, les écarts entre les régions urbaines ne sont pas si importants (moins de 2 ans).

Source: DSP Montréal

Réalisation: Centre de recherche Léa-Roback, 2005

Conception: Robert Choinière et Marie-France Raynault