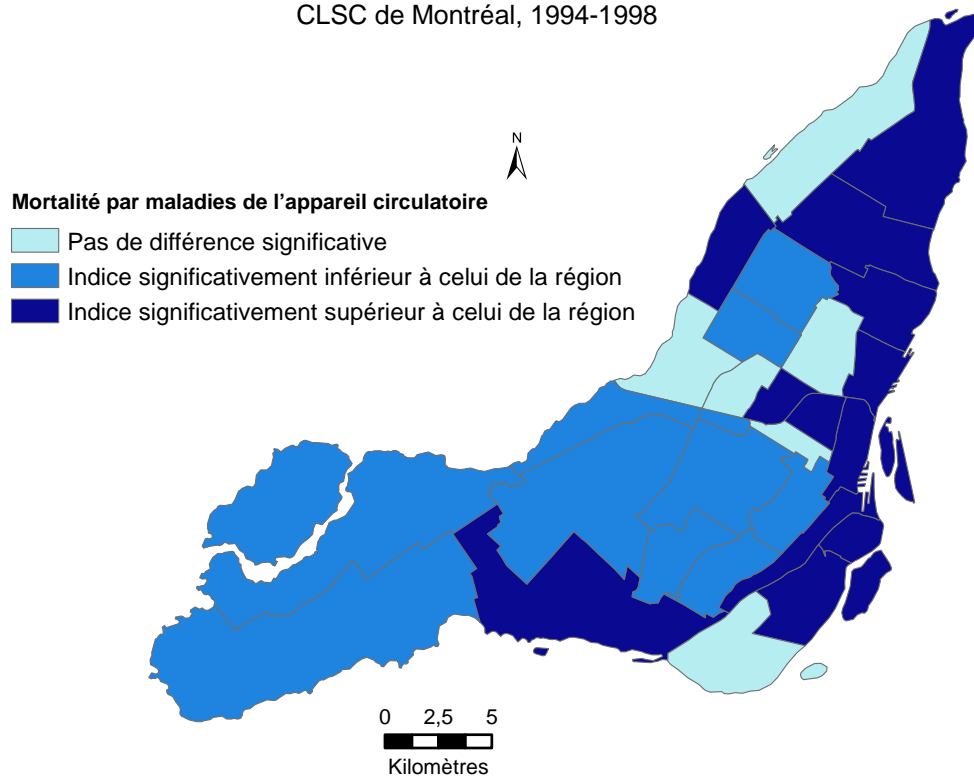
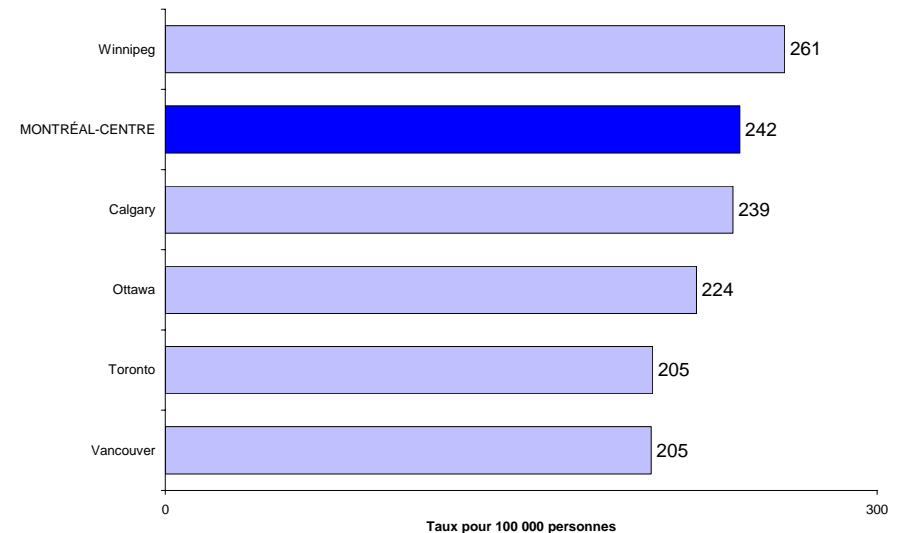


# Mortalité - Mortalité par maladies de l'appareil circulatoire, Montréal

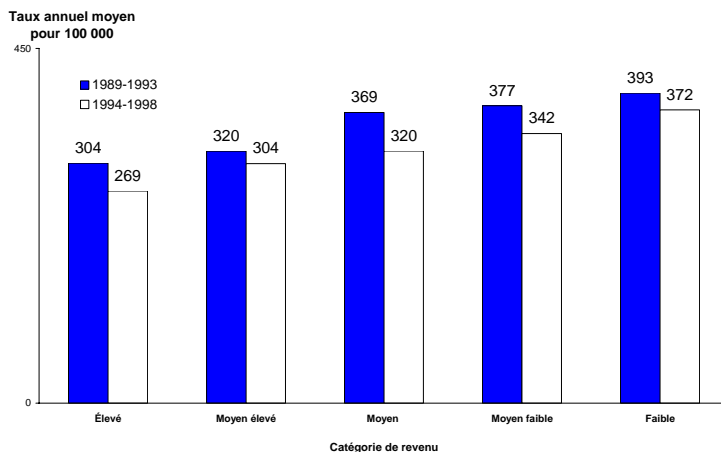
Indice comparatif de mortalité par maladies de l'appareil circulatoire, CLSC de Montréal, 1994-1998



Taux ajusté de mortalité par maladies de l'appareil circulatoire, sexes réunis, régions urbaines du Canada, 1996



Taux ajusté de mortalité par maladies de l'appareil circulatoire selon la catégorie de revenu, Montréal-Centre, 1989-1993 et 1994-1998



## Faits saillants

- Le taux ajusté de mortalité par maladies de l'appareil circulatoire a diminué dans l'ensemble des catégories de revenu entre les périodes de 1989-1993 et 1994-1998. Toutefois, le taux est demeuré plus important pour la catégorie de revenu faible. Pour la même période, on calcule un écart de 103 pour 100 000 personnes entre les catégories de revenu faible et élevé.
- L'indice comparatif de la mortalité par maladies de l'appareil circulatoire est plus élevé que la moyenne régionale pour plusieurs territoires de CLSC, notamment pour les territoires périphériques à l'Est de l'île (Pointe-aux-Trembles, Anjou/Mercier-Est et Mercier-Ouest), ainsi que pour certains quartiers centraux et péri-centraux (Plateau Mont-Royal, Hochelaga-Maisonneuve).
- Montréal se retrouve au deuxième rang pour ce qui est du taux ajusté de mortalité par maladie du système circulatoire derrière Winnipeg.