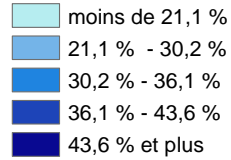


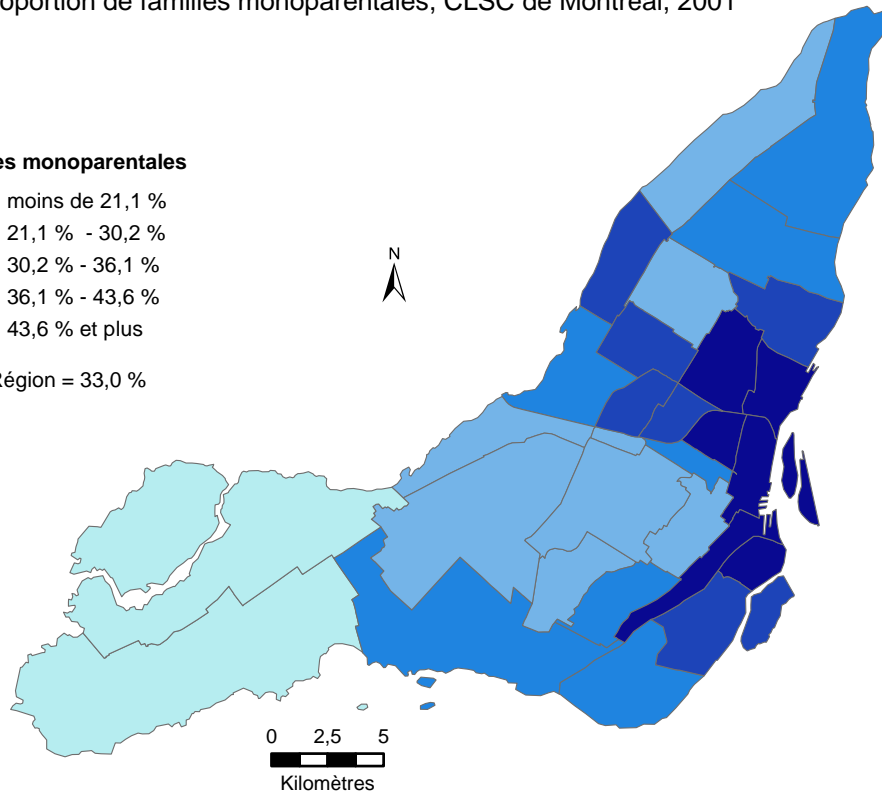
Caractéristiques sociodémographiques - Familles monoparentales, Montréal

Proportion de familles monoparentales, CLSC de Montréal, 2001

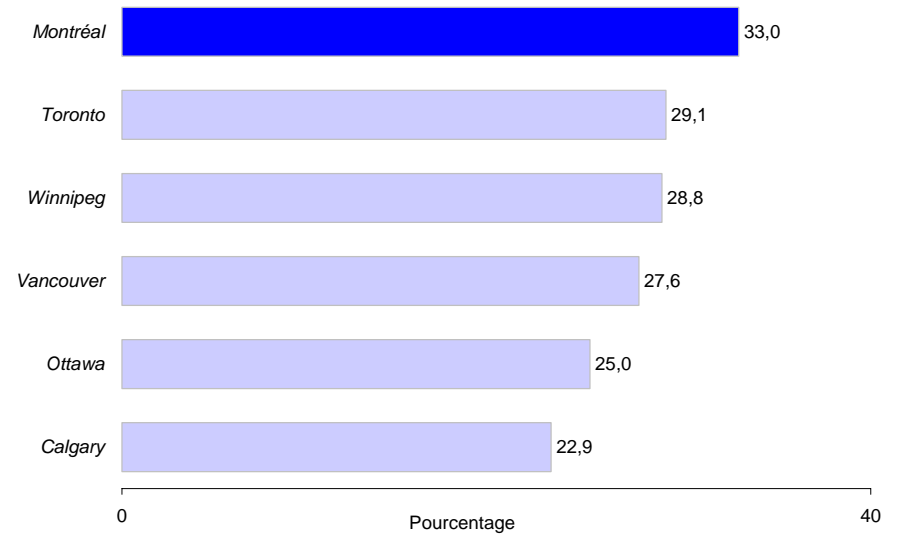
Familles monoparentales



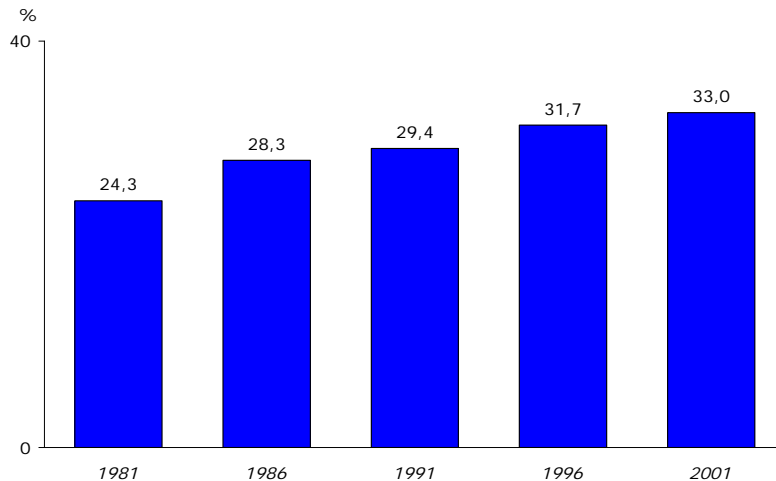
Région = 33,0 %



Proportion de familles monoparentales, régions urbaines du Canada, 2001



Proportion de familles monoparentales, Montréal, 1981 à 2001



Faits saillants

- De 1981 à 2001, la proportion de familles monoparentales a augmenté de près de 10 %. La croissance a été plus soutenue durant la première moitié de la décennie et est demeurée constante pour les périodes subséquentes.
- Les proportions les plus élevées de familles monoparentales se retrouvent dans les quartiers centraux (Saint-Henri, Pointe-Saint-Charles, Centre-Sud, Plateau-Mont-Royal, Rosemont et Hochelaga-Maisonneuve) de la ville de Montréal, tandis qu'elles sont bien en deçà de la moyenne régionale (33,0 %) dans les quartiers de la périphérie ouest de l'île (Pierrefonds, Lac-Saint-Louis).
- Parmi les plus grands centres urbains du Canada, Montréal est la région où on retrouve la plus importante proportion de familles monoparentales.