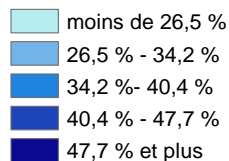


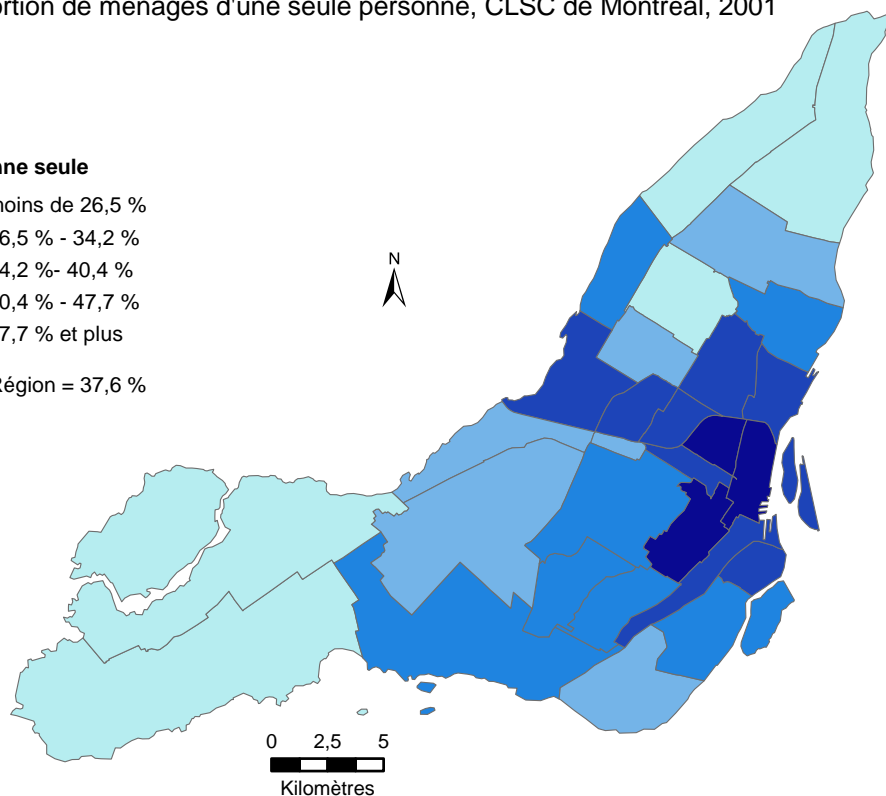
Caractéristiques sociodémographiques - Ménages d'une seule personne, Montréal

Proportion de ménages d'une seule personne, CLSC de Montréal, 2001

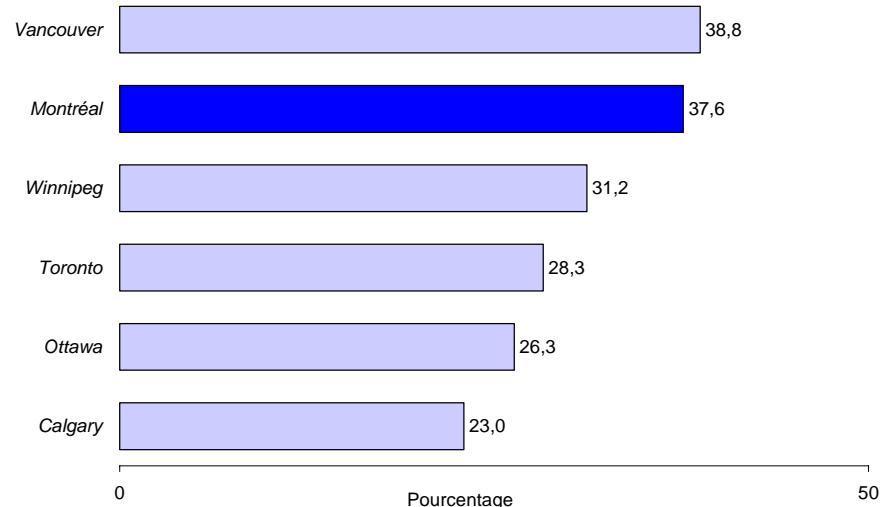
Personne seule



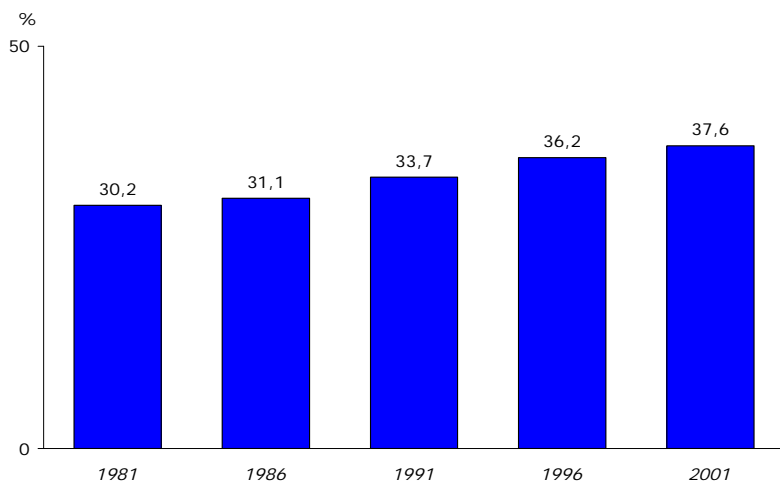
Région = 37,6 %



Proportion de ménages d'une seule personne, régions urbaines du Canada, 2001



Proportion de ménages d'une seule personne, Montréal, 1981 à 2001



Faits saillants

- De 1981 à 2001, la proportion des ménages d'une seule personne a augmenté de façon relativement constante. Cette progression paraît plus soutenue au courant de la décennie 1990.
- On retrouve les proportions les plus élevées de ménages d'une seule personne dans les quartiers centraux (Métro, Centre-Sud et Plateau Mont-Royal) de la ville de Montréal. Cette concentration reste importante dans le corridor central du nord de l'île.
- Montréal se situe au deuxième rang des grands centres urbains du Canada en ce qui a trait aux proportions les plus élevées de ménages d'une seule personne, derrière Vancouver et devant Winnipeg .