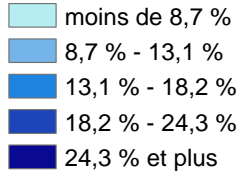


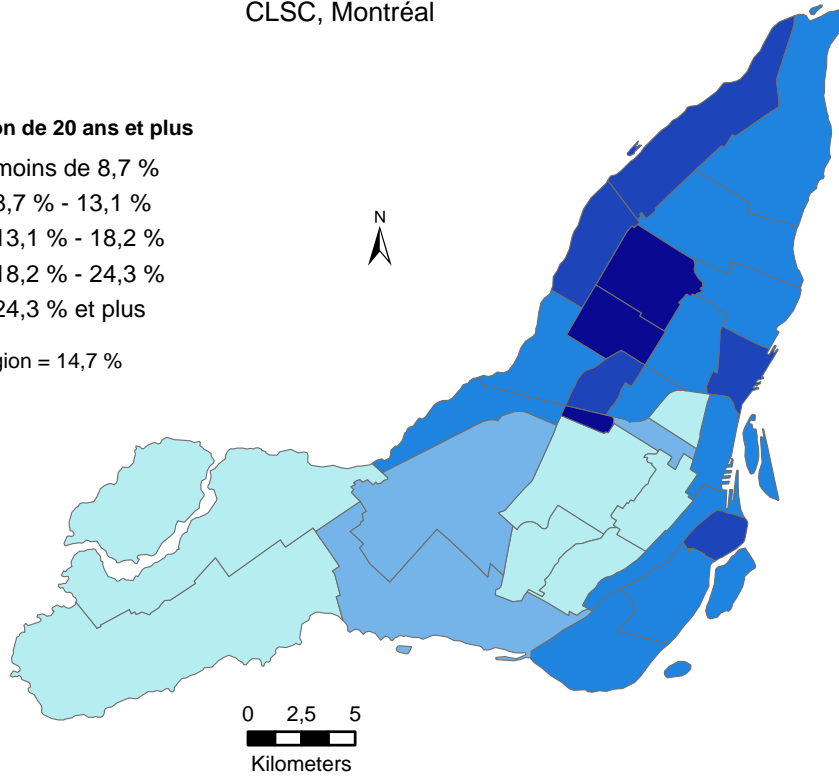
Caractéristiques socioéconomiques - Scolarité, Montréal

Proportion des personnes de 20 ans et plus ayant moins de 9 ans de scolarité, CLSC, Montréal

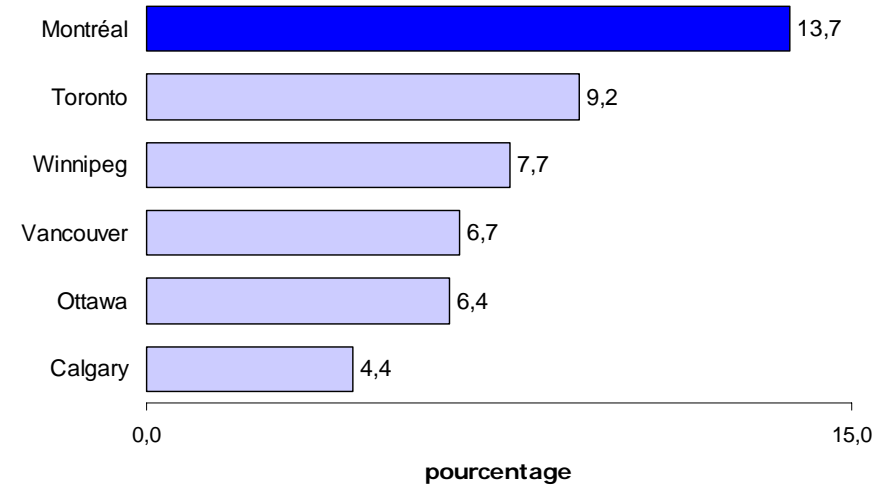
Proportion de 20 ans et plus



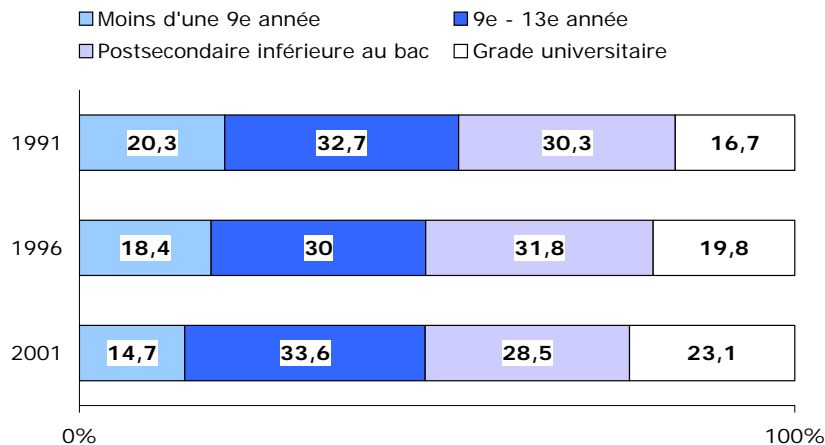
Région = 14,7 %



Proportion des personnes de 20 ans et plus ayant moins de 9 ans de scolarité



Répartition de la population de 20 ans et plus selon le plus haut niveau de scolarité atteint, Montréal, 1991 à 2001



Faits saillants

- De 1991 à 2001, Montréal a subi une diminution considérable de la proportion des personnes de 20 ans et plus ayant moins d'une 9^e année d'étude (20,3 à 14,7 %). Parallèlement, on observe une augmentation des détenteurs d'un diplôme universitaire (16,7 à 23,1 %) pour cette période.
- La sous-scolarisation se concentre sur quelques territoires de CLSC montréalais (Parc Extension, Saint-Michel et Saint-Léonard).
- Quoique la proportion des personnes de 20 ans et plus ayant moins d'une 9^e année d'étude ait considérablement diminué à Montréal, elle demeure beaucoup plus élevée que dans des régions métropolitaines comme Toronto (9,2 %) ou Vancouver (6,7 %).