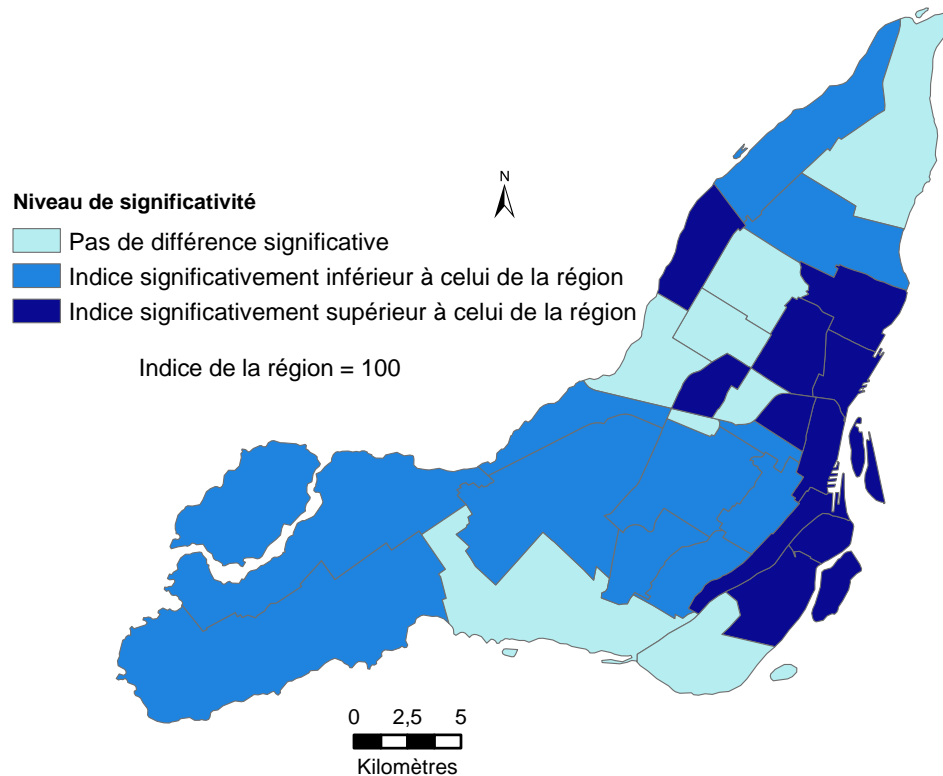
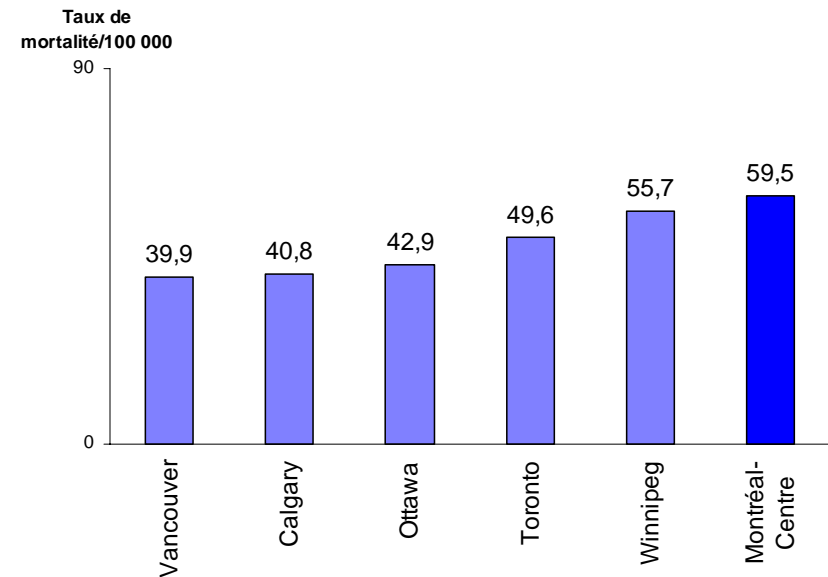


# Service de santé - Taux de mortalité évitable, Montréal-Centre

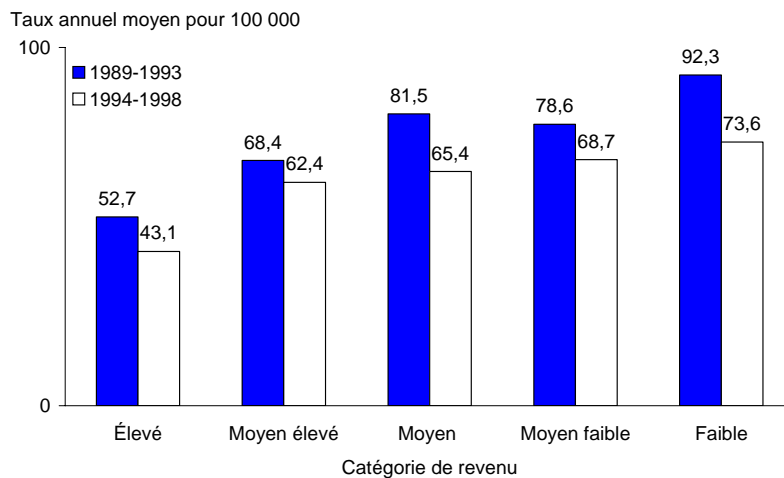
Indice comparatif de mortalité évitable, Montréal-Centre, 1994-1998



Taux de mortalité évitable, régions urbaines du Canada



Taux de mortalité évitable selon la catégorie de revenu, CLSC de Montréal - Centre, 1989-1993 et 1994-1998



## Faits saillants

- Pour l'ensemble des catégories de revenu, le taux de mortalité évitable suit une tendance descendante entre les périodes 1989-1993 et 1994-1998. Toutefois, les inégalités persistent entre les catégories des revenu élevé et faible qui affichent respectivement des taux de mortalité évitable de 43,1 et 73,6 pour 100 000.
- Les taux de mortalité évitable les plus élevés se concentrent dans les territoires de CLSC centraux tels que Pointe-Saint-Charles, Saint-Henri, Montréal Centre-Sud, Hochelaga-Maisonneuve et Mercier-Ouest. Toutefois, on constate une diminution considérable du côté des territoires de CLSC semi-périphériques : Côte-des-Neiges, Côte-Saint-Luc, Saint-Louis du Parc et Mercier-Est.
- C'est à Montréal que l'on retrouve le taux le plus élevé de mortalité évitable parmi les régions urbaines du Canada (59,5 pour 100 000). Il est pratiquement de 20 points plus élevé que celui de Vancouver, qui présente le plus bas taux du groupe (39,9).